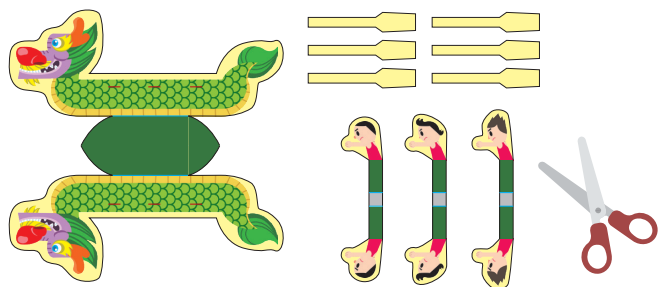
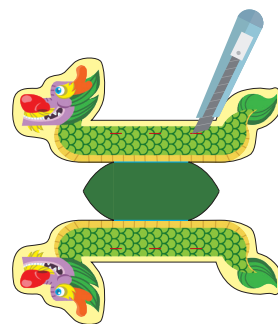


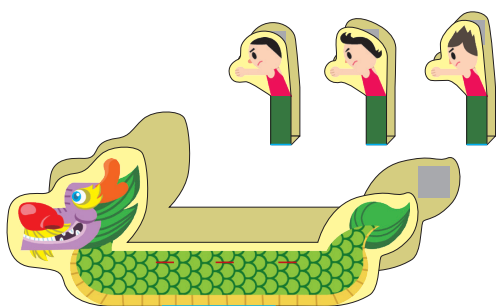
大家準備下水比賽時，突然發現龍舟有點問題，得換一艘新的龍舟。請你搭配第27到30頁的龍舟圖卡，做一艘新的龍舟吧！




1 請沿黑色虛線剪下第27到29頁的圖卡。



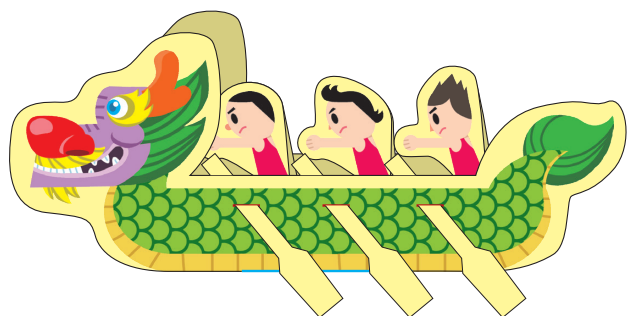
2 割開龍舟上的紅線。




3 沿著藍線摺好摺痕。



4 將黏貼處黏好，做出龍舟，並在中間貼上隊員圖卡。




5 將划槳插入割開的紅線中，做出划龍舟的樣子。

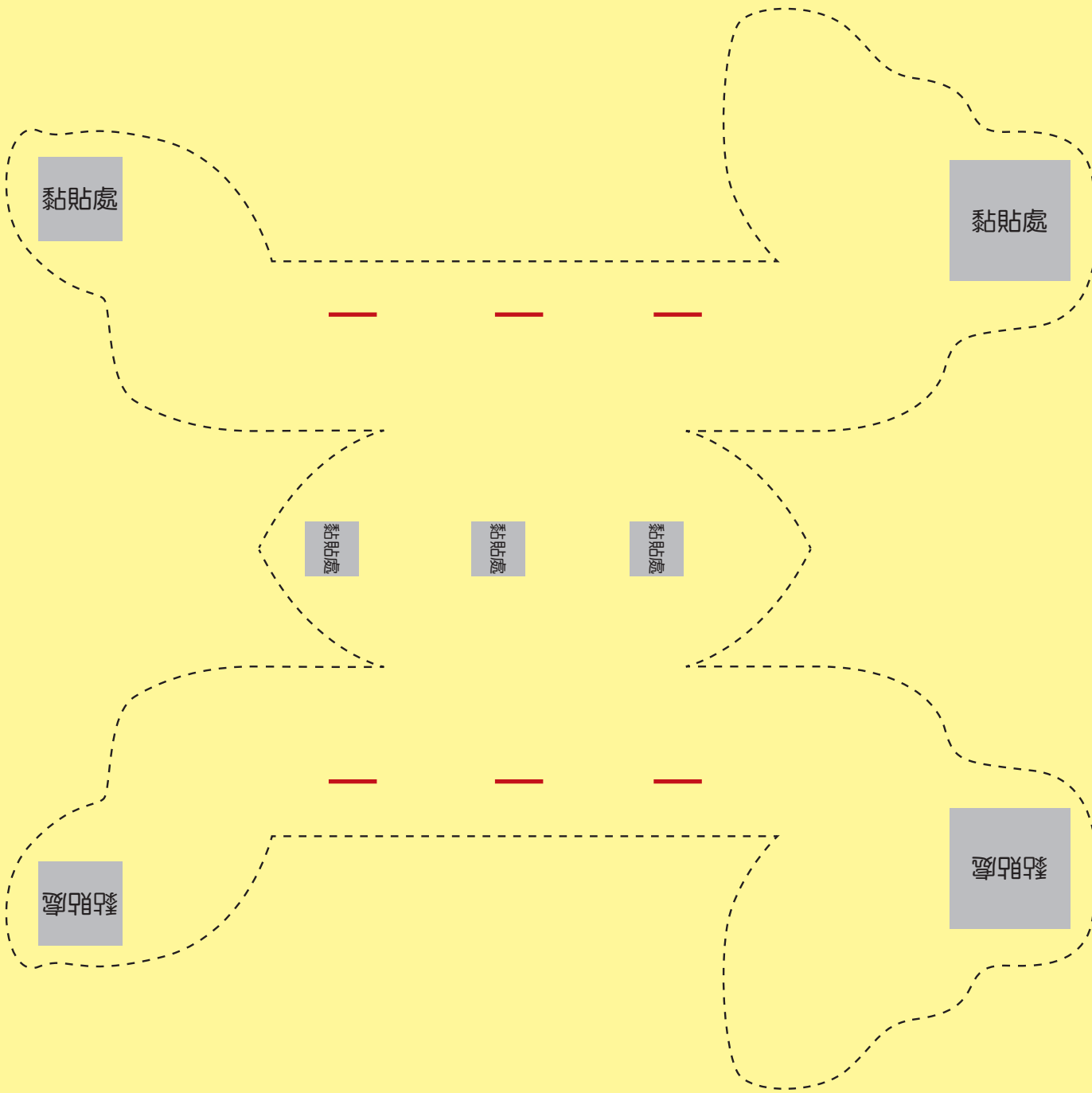


6 還可以將龍舟貼在保麗龍上，讓龍舟在水上漂。


龍舟圖卡

請搭配第 22 頁使用





# 划槳圖卡



# 隊員圖卡

